








# MAGNETIC FRAMEBOARD



- To change the status of Frame Board to horizontal or to vertical status, unscrew, loosen screws of hanger kits on the back side of Frame Board. As seen on the pictures above 2&3, take out the hanger kits free of the profile channel. Place in the hangers on the desired position. Tighten the screws of hanger kits by screwdriver.
- Um eine horizontale oder vertikale Aufhängung zu erreichen, sind die Schrauben auf der Rückseite an den Hängeösen mit einem Schraubenzieher loszuschrauben, sie nach Abbildung 2 und 3 aus dem Profilkanal zu entnehmen und je nach Aufhängungslage neu in den entsprechenden Kanal einzusetzen und mit Schraubenzieher festzuziehen.
- Çerçevenin konumunu yatay yada dikey olarak değiştirmek için; çerçeve arkasındaki askı aparatlarının vidalarını, tornavida yardımıyla gevşetin. Resim 2 ve 3 deki gibi askı aparatlarını profil kanalından çıkartın. Değiştirmek istediğiniz konuma göre askı aparatlarını aynı şekilde profil kanalına yerleştirin. Askı aparatlarının vidalarını tornavida yardımıyla sıkarak sabitleyin.



- Mount the Frame Board by screwing on wall.
- Hängen Sie den Rahmen durch Verwendung der Schrauben und Dübel an die Wand.
- Çerçeveyi askı aparatlarından vida ve dübel yardımıyla duvara asın.
- Attach your documents to magnetic board by magnet pins.
- Befestigen Sie Ihre dokumante an die Grundfläche durch Verwendung von Magnetpins.
- Dökümanlarınızı mıknatıslı toplar yardımıyla manyetik zemine tutturun.
- Suitable for writing with boardmarker.
- Schreiben Sie auf die Schreibbare Fläche Ihre Notizen mit einem Boardmarker.
- Yazılabilir zemine Boardmarker kalem ile notunuzu yazın.



• Please inform the order number on the product or on the carton (e.g. 1/110001394-460) to the place that you have made the purchase if any problem with the product occurs.  
• Bitte teilen Sie bei jeglichen Problemen, die auf dem Artikel oder auf der Verpackung aufgeführte Auftragsnummer (z.B: 1/110001394-460) Ihrem Händler mit.  
• Lütfen üründeki herhangi bir sorun için ürünün veya paketin üzerindeki sipariş numarasını (örnek: 1/110001394-460) satın aldığınız yere bildiriniz.

• All rights reserved. All pictures, figures and writings are secured internationally by copy-right law. Infringements will be sued by civil and legal law.  
• Alle Rechte vorbehalten. Alle Bilder, Zeichnungen und Texte sind international urheberrechtlich geschützt. Etwaige Zuwiderhandlungen werden zivil-und strafrechtlich verfolgt.  
• Tüm hakları saklıdır. Tüm resimlerin, şemaların ve yazıların kopya hakları uluslararası kanunlarla güvence altına alınmıştır. İhlali durumunda sivil ve hukuki yasa mercii tarafından dava edilecektir.



1001950